

9.10月号 mamma mia

9月18日発行

工大をもっと!な情報マガジン

take
FREE

★
Vol. 63

図書館のページ

ものもうす

ためしてガッテン 八代目

夏企画 2015

クリーンウォーク

選挙管理委員会

第66回津田沼祭

あんこの恋愛上達講座

~これで君も恋愛マスター~

E B T Drive

就活講座

Lilyの清く正しく美しく

まつじゅんのアウトドア日和

総理のらあめん道

帰ってきたキムキムの部屋

春夏秋冬~秋編~

プレゼントクイズ
図書カード 500円分が当たる!!



眼レコーナ

2015年 6月28日(日)開催

夏企画'2015 TAIL HUNTING IX ~^{サイバー}Cウイルスの逆襲~



目次

P1



P3, 4,
5, 6



P7, 8



P9



P10



P11

学友会会長選挙

P12

第66回津田沼祭ページ

P13, 14



P15, 16

あんこの♡♡上達講座
～これで君も恋愛マスター～

P17, 18



P19, 20

就活講座

P21, 22



P23, 24

まつじゅんの
イン
~~アタ~~ドア日和

P25, 26

総理の
らめんど

P27, 28

帰ってきた
キムキムの部屋

P29, 30

投稿ペロロ 学生の学生による学生のための

P31

かしこダー

P32

プレゼントクイズ

P33

編集後記

P34





図書館のページ

第4回 学生懸賞論文



2012年度から始まった学生懸賞論文も今年で4回目を迎えます
日頃の思いや読書後に感じたことなどを文章にして応募してください
最優秀賞・優秀賞の受賞者には豪華特典、惜しくも賞を逃した方にも
参加賞があります 皆さんの挑戦、お待ちしております

募集要領 (詳細は図書館 HP または図書館カウンターでご案内しています)

課題 3つの課題 (A・B・C) の中から1つを選び、論文を書いてください

A: 自由課題 (テーマは自由です)

B: 「東京オリンピック・パラリンピックに向けて先端科学技術はどのように貢献できるか」

C: 読后感想文 (本学附属図書館にある図書を読み、感想文を執筆してください)

応募要領: 千葉工業大学附属図書館のHPで公開

応募方法: 電子メール (WordまたはPDFで作成)

応募先: toshokan@p.chibakoudai.jp

結果発表: 図書館 HPで発表

応募受付期間: 2015年9月18日(金) — 2015年11月14日(土)

Let's Try!!



君の選んだ本が図書館に並ぶ！！

2015年度 第3回

選書ツアー



図書館に置きたい本を書店の店頭で選べるイベントです
選書予算はなんと、おひとり3万円まで（図書館負担）
参加には申し込みが必要です（詳細は図書館で！）
学習や研究に役立つ本をたくさん選んでください

2015年10月12日（月）—16日（金）

集合時間：未定

選書場所：紀伊國屋書店新宿本店

参加対象者：申し込みを事前に行った千葉工大生

申し込み先：津田沼・新習志野図書館カウンター

この記事、見たことがある！そう思ったあなたは「MammaMia 通」！

前号の告知と同じように見えますが、よく見ると第3回目の選書ツアーの告知です。今回は紀伊國屋書店新宿本店で本を選びます。今年度最後のチャンス！まだ選書ツアーに参加していない方はぜひ参加してください。津田沼図書館では今まで選書ツアーに参加した方々の感想も掲示しています。ぜひ見に来てくださいね！！

データベース紹介

便利なデータベースを
使いこなしてみよう！！



まとめて検索




※アクセス方法
図書館HP
チバニーの下にある
検索窓にキーワードを
入れて検索GO！



複数のデータベースを
まとめて検索できます
(OPAC、CiNii、J-STAGE 他)
千葉工大図書館所蔵の資料のほかに
関連する論文を見つけることができ、
学外の資料情報や、
国内外の電子ジャーナルを
素早く発見することが可能です
一部PDFでの閲覧も可能！！

ヨミダス歴史館 毎索



※アクセス方法
図書館HP → データベース検索
→ ・ヨミダス歴史館
→ ・毎索

新聞記事をインターネットで
読むことができます
毎索は毎日新聞
ヨミダス歴史館は読売新聞
使用後はログアウトしてね

【ポータルサイト】

貸出期間の延長、予約、購入希望、学外文献複写などの
サービスの申し込みが
インターネットからできる予定！
詳細が決まったら告知します

使って
みたい！



準備中

☆まとめて検索☆を使って検索をしてみよう！



偉人を調べてみよう！ By 千葉県

キーワードは **【伊能忠敬】**



江戸時代においてわずかな道具を使って正確な日本地図を作った人

図書館に伊能忠敬関連本が多数あります
データ検索をして、本を手にとってみよう！

伊能忠敬人物エピソード

50歳まで商売上手な村の指導者として活躍する ※①

隠居後に江戸に出て高橋至時に師事し、暦学・天文学を学ぶ ※②

江戸時代において、全国を15年かけて測量し、精度の高い日本地図を完成させる ※③

幕府御用の測量方であったことにより、忍者の説も？



一昨年、千工大の体育館で実物大の「伊能図」を展示しました ※⑤

地球の大きさ
を測りたい

北海道から
鹿児島まで
歩く ※④

江戸時代（延享2年）1745年生まれ

【参考文献】・伊能忠敬の地図をよむ 渡辺一郎ほか 河出書房新社 2010年
・絵とき測量 包国勝ほか オーム社 2010年

※①②③④ジャパンレッジより ※⑤CIT ニュース・広報ならしのより

ものもろろす

皆さんこんにちは！さあ、夏休みが
ついに終わってしまいましたよ！涙
一年生は初めての夏休みでしたが、い
かがお過ごしでしたか？高校とはまた
一味違う夏休みだったのではないでし
ようか？勉強なんかまーたくしな
いで遊んだ人や、バイト一筋で夏休みを
過ごした人、もう毎日、勉強勉強勉強
していた人、外が暑くて、お家でゴロ
ゴロしていた人、いろいろな人がいる
と思います。それぞれの過ごし方がある
と思いますが、充実してたなって感
じられることが一番大事だと思います
よ！毎日の生活にも、夏休みに劣らな
い楽しいことはたくさん転がっていま
す。そこを見つけてあげて大いに楽し
むことが毎日を充実させる方法だと私
は思っています。そんな私は毎日が楽
しいです。
んん？なんか良いこと言ってない？笑
はい、前置きはここまで！
今月のもろろすをご覧ください！

平成二十七年第二回

代議員会

この度、平成二十七年第二回代議員
会が十二月に行われますが、代議員会つ
て何だかわからないという方は左記をこ
覧ください。

代議員会って？

代議員会とは、各学科の代表者と学生
自治会が、大学に関する話し合いをする
とても重要な場です。具体的には、自治
会の活動内容、活動予算の承認、来年度
の活動内容案の承認活動予算案の承認を
行います。その他議題がある場合はそち
らも行います。

参加するには？

千葉工業大学に在籍していることが条
件ですので、この大学の学生のあなたは
もちろん参加可能ですよ！！

クリーンデイのお知らせ

毎月第二週目の水曜日に行われる校内
美化活動、通称「クリーンデイ」は一般
の学生の参加が可能です。なので皆さん
もお友達を誘って是非ご参加ください！
お待ちしております！！

10月14日(水)

集合場所：(新習志野)12号館入口
(津田沼)1号館前 正門側
雨天時：(津田沼)6号館 (新習志野)12号館入口
実施時間：12：20からの30分間
みなさんと大学をキレイにしましょう☆
※教職員の方も参加します。



意見返答までの流れ

今回は、皆さんから寄せられた意見が反映されるまでの流れを説明します。日々、学生生活で困っていることや改善してほしいことなどありませんか？皆さんからの意見。要望をお待ちしております。

①週に一度、意見用紙を回収する。

②みなさんからの意見をまとめ、

学生課に提出する。

③学生課から返答が届く。

④ものもうすなどで皆さんへ

返答をお届けする。



過去の意見紹介

Q 学食の量が多く、残してしまいそう

A ニューもしくはカロリーを抑えたメニューが欲しい。

Q 今までもそのような意見があり、メニューを作った事がありますがご利用数が少ないのです。Aランチが比較的低カロリーになりご飯を減らしていただけるのと約二〇〇キロカロリー減になります。

Q 十七時〜十九時の学バスの本数を増やしてほしい。

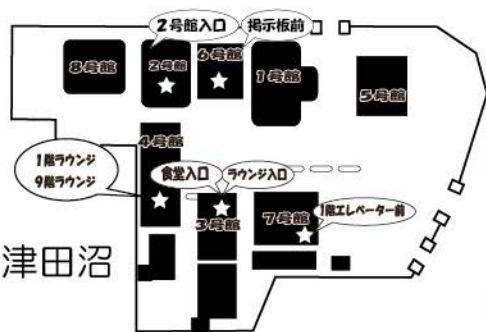
A 本来、学バスは両校舎で授業がある場合やクラブ活動等で校舎間を移動するために運行しているものであり通学用に運行しているものではありません。現在のところ、学バスの本数を増やす予定はありませんが、今後検討していきたいと思えます。

Q 精神的にリラックスができれば会話も弾むので、八号館二階に談話室にテレビを置いて欲しい。

A 八号館二階の談話室にテレビを設置する予定はありません。テレビを見たい場合は、七号館一階の談話室を利用してください。

津田沼

意見箱設置場所



夏企画 2015

TAIL HUNTING IX

サイバー
～Cウイルスの逆襲～

結果報告



みんな、久しぶり！

オペレーターのBECKYだよ！

6月28日（日）、新習志野校舎で夏企画2015「TAIL HUNTING IX～Cウイルスの逆襲～」を行ったよ！参加してくれたみんな、どうも有難う！！全力で走ってくれてるみんなの笑顔を見て、BECKYもとても嬉しかったし、楽しかったよ。

みんなのお陰でCウイルスもデリート

されたし、これで一件落着。賞品を獲得された方、おめでとう！来年もご参加、お待ちしております！

P.S.TAKE-Cと連絡付かない…。

賞品を獲得された方々

- ★デジタルカメラ 情ネ3年 S・Sさん ★外付けHDD NS1年 M・Eさん
- ★Blu-rayプレイヤー デザ1年 M・Oさん ★小型掃除機 PM1年 R・Iさん
- ★ウォークマン NS1年 Y・Iさん ★金券1ヶ月分 建都1年 Y・Yさん/Y・Yさん

責任者のななさまです。当企画にご参加頂きまして有難うございました。

これからも学友会執行委員会は皆さんに楽しんで頂けるイベントを企画します。またのご参加をお待ちしております。



ク リ ン ウ ォ ー ク

さて、今年もやってまいりました。クリーンウォークです！
クリーンウォークとは、新習志野校舎と津田沼校舎の間を
地域の皆さんと一緒に掃除をしようぜ!という企画です。
掃除した後はみんなで話して仲良くなろうね♡

【やる日】

2015年10月31日(土)

※雨が降ったら中止になるよ…

【当日のスケジュール】

9:00 ~ 9:30	受付(津田沼校舎)
9:30 ~ 9:50	出発式
10:00	津田沼校舎出発
12:30 ~ 12:40	新習志野校舎到着
12:40 ~ 12:45	到着式
13:00	懇親会開始
14:30	懇親会終了後解散



エコマ

詳しくはお近くの広報物又はHPをチェック!
勿論当会室(下記の番号)まで連絡、または
直接聞きに来てオケーよ!



エコネコ

学友会執行委員会会室

津田沼校舎 4号館7階

Tel : 047-478-0253

営業時間 : 月曜日~金曜日

17:00 ~ 20:00



学友会会長選挙

告示

この度、平成27年選挙管理委員会では下記の要領にて、平成28年学友会会長選挙を行います。

平成28年学友会会長に立候補されます方は、平成27年10月2日（金）までに、津田沼校舎4号館7階学友会執行委員会会室までお越し下さい。

記

日程	告示期間	自	平成27年	9月28日（月）
		至	平成27年10月	2日（金）
	公示期間	自	平成27年10月	5日（月）
		至	平成27年10月16日	（金）
	投票期間	自	平成27年10月19日	（月）
		至	平成27年11月	6日（金）

以上

平成27年選挙管理委員会
委員長 片桐直也

第66回津田沼祭ページ

第66回津田沼祭開催日

11月20日(金) 10:00-18:00

11月21日(土) 9:00-18:00

11月22日(日) 9:00-19:00



実行委員長挨拶

こんにちは！第66回津田沼祭実行委員長のカズです！

夏休みが終わってしまい、皆さんテンション下がっていませんか？！

夏休みはどこどこに行きましたか？僕は、静岡に行きました笑

さてさて、そろそろ秋になりますね！秋と言えばどんなイベントがあるか分かりますか？

そう！秋と言えば津田沼祭です！今年も津田沼祭の季節がやってきました！

今年の津田沼祭は11月の20日(金)、21日(土)、22日(日)に行われます！

今年の津田沼祭のテーマは「CRAFT」です。意味としては、技術、工芸、業を示す言葉です。

このテーマを選んだ背景としては、津田沼祭に関わってくれた参加者の皆様と一緒に

津田沼祭を創り上げたいとの熱い想いから掲げさせて頂きました！

11月の津田沼祭のご来場おまちしております！！

津田沼祭実行委員長プロフィール

名前：KC(あだ名カズ)

学年：3年生

学科：経営情報科学科

出身地：東京

趣味：読書、スポーツ、カラオケ、飲み会

好きな食べ物：和食全般

将来の夢：学生結婚をする。

座右の銘：Time is Money



プロフィール画像

第三回 計測

セムズガッデム

みなさん、スーパーパーお久しぶりです。僕のこと覚えてますかね？(笑)。いや、夏休みは色んなことがあって楽しかった！みなさんはこの夏休みをどのように過ごしたのかな？夏と言えば海とかバーベキューとかたぐさん連想できるものがあるよね。勝負の夏！なんて言って海でナンパした人もいるのかな？(笑)。僕は彼女がいらないからそろそろナンパ活動、ナンカッ始めようかな。っていやいやいやいや、こっから何か物語が始まらないからね！え？え？何言ってるんだ？って思ったそのあなた！僕のくだらない話に付き合わせてしまったってごめんなさい。さて、話がそれてしまったけど本題に入るうか(笑)。夏といえば野菜や果物がいしくなる季節だよね！その中でもスイカは夏をとて印象づける果物(野菜)だよね！でも、スイカって種がたくさんあってちょっと食べづらい……。一体どのくらいあるんだらうか？そこで、スイカをはじめとした種がたくさんある果物や野菜の種を数えてみたよ！つまりまとめると……

やっかく種の数を数える！！

言い方変えただけで、言ってること変わんねーじゃねーか！という突っ込みが来そうだけど、それは置いておこう(笑)。(最近、テキトーな人間になりつつあるモッブじさんです。)今回は数ある果物・野菜の中から種の数が多そうなものを三つ選んだよ！まずは**キウイフルーツ**。真ん中に小さくて黒い種がたくさん密集してるよね。でも種は小さいから実と一緒に食べちゃっていつも気にしないんだよね。続いて**メロン**！これも真ん中に種が密集してるけど種がきれいに取れて食べやすい！そしてそして、最後は本命**スイカ**！たぐさんの種が散らばって食べづらいんだよね。でも、僕は小さいとき頑張って種を口に残しながら、実を食べて、最後に種を口からマシンガンのように飛ばして遊んでたんだ。いわゆるタネマシンガンってやつだよね。(これなんかの技名だった気がする……。)これらの種を一つ一つただひたすら数えた訳ですよ。(へ、別にほめてほしい訳じゃないんだからね！)ただねえ、手で数えるのはさすがに気が引けるから、今回はとある便利アイテムを使ったよ。とある薬局で購入した、ステンレス製の**ピンセット**。特にキウイフルーツは種が小さいからこのアイテムは必須だね。というかまず手で数えよう



思わないよね笑)。便利アイテムを揃えたところで、さっそく計測を始めますか。実況をしようと思っただけど・・・、**スーパertime**がかかった上に、**スーパearth**な作業ではないから、どう数えたかを紹介していくね笑)。種の数は一ドにまとめてあるよ。まず一つ目はキウイフルーツ。実を半分になり、上から種を取り出して十個を一つのグループにして数えたよ。はじめは一個一個取り出していたけど、だんだん作業に慣れていくにつれて一気に五個ぐらいずつ取り出せるようになって、数える速度が上がっていったんだ！これをやってキウイフルーツは円状に層があって、層と層の間に種が敷き詰められてる事に気づいたよ。計測結果は**一三〇七個**で、**スーパ**びっくりしたよ。さてさてお次はメロン。こちらからは半分になり、そのあとはキウイフルーツに比べてすごく早かったよ。メロンは種が中心に密集してるから、大きめのスプーンで種をすくって別の容器に移して・・・まずは実を贅沢に丸々一個頂いたよ。スプーンで実をすくうたびに果汁があふれて泣く程美味しかった。食べた後はしっ

メロン

ステータス
科目 ウリ科キュウリ属
種の数 667個

キウイフルーツ

ステータス
科目 マタタビ科マタタビ属
種の数 1307個

かり数えたよ！計測結果は**六六七個**。意外と少なくてびっくりしちゃった。さてさて最後は・・・お待たせしました。**スイカ**だよ。何と言っても大きいからね、まずは切るのが大変だったよ汗。予定では八等分だったけど、あまりにも分散し過ぎて、結局十六か三十二等分、いやもはや等分なんて出来なかったよ笑)。あまり冷えていなかったけど、とても美味しく頂きながら数えたよ。計測結果は**七二七個**。こちらも以外と少なかったね笑)。というわけで今回は地味に種をひたすら数えたんだけど、実は・・・もう一つ挑戦した果物があったんだ。ただ、あまりにも多すぎて数え切れなくて載せることが出来なかったんだ・・・泣)。その強敵の名前は・・・**ドラゴンフルーツ**！何が大変かって、まずは種の大きさ。キウイフルーツで種が小さくて苦労したのに、**更に小さくてつかむことすら大変**だったよ。しかも種の並びが**不規則**で全体的に満遍なく散らばっていたから、どこから取り出していけばいいかで迷ったよ泣)。でもこの屈辱は絶対に晴らすから、今後の僕に乞うご期待(笑)。

ためしてガッテンでは、やってほしいバカなことを募集してるよ。ためしてほしいことがあったら、まんまみくやのアンケート用紙に是非書いてね。

スイカ

ステータス
科目 ウリ科スイカ属
種の数 727個

あんこの



上達講座

これで君も恋愛マスター

○今回のテーマは

『秋だからこそそのワンチャンス！』

①「遠出の秋！？」

紅葉の季節、芸術の秋だよ！気になる異性を誘って遠出のデートをしてみよう！普段はほとんど行かないところに★

あんこ先生も秋だからこそ行けるデートスポットに誘う予定だ（照）
遠出だから気になるあの人も長く一緒にいられるぞ★

結論

・遠出することによっていつもとは違うデートができるかも！

遠出と一緒にいる時間が長い！つまり距離を縮めるチャンス！

さあ勇気をだしてデートに誘ってみよう★



恋愛って一体何なのかな・・・？



②(あざと可愛い?後輩系女子)

1年生がサークルに慣れてくる頃!後輩との会話が増えてくるよね!

『サーンばい♪』と近寄ってくれる後輩ってすごく可愛いと思いませんか?
そこで今回は後輩系女子に着目!すごく自分のことを慕って

付いてきてくれる!けどそこにはちよつとあざとさが・・・

けどそこがまたポイントが高い!気になる男の子がいる女の子は

試してみよう!最近アニメでもあざと可愛い後輩系女子がいるぞ!

その子を参考にしてみては?

結論・・・あざと可愛い・・・これは流行る★

まとめ

今回の講義も為になったかな?為になってくれたのならあんど先生は

とっても嬉しいよ!秋から冬にかけては恋愛イベントが盛りだくさん!

それまでには、これを読んでる子は彼氏or彼女を作るう!

どっちが先に付き合えるかあんど先生と競争だ★

Drive

みんな夏休みはどうだった？いろんな所に旅行して超充実してたEBTだぜ！今回のドライブもまた波乱万丈だったよーいや〜なんて俺のドライブってこんなにトラブルだらけなんだろうな……

今回のトラブルに関してはまだで洒落にならないしベルだったんだけどね…詳しくは記事の後半で書くわ！

ま、トラブルが多いから今回も記事に書くことに困らな…なんでもないっす！
さてさて早速今回の行き先は……

「九十九里浜」だ！

九十九里浜とは千葉県民なら誰もが知ってる千葉県の太平洋側のほとんどもをしめる全長約六十三キロメートルにも及びめっちゃ長い海岸線のことだ。その中で今回行き先に選んだのは「中里海岸」だ！まあ選んだ理由は俺の敬愛するグ○グル先生が「あそこはヤンキー少なくて比較的平和やで」と教えてくれたからなんだ！先生によると九十九里浜は海水浴場によってはヤンキーだらけで危ない場所もあるらしいよ！だから、行く時は事前に調べて行くようにしような！まあ、ヤンキーとバトルしたいなら俺は止めないけど国家権力の方々にお世話にならないように気を付けるよ！ただでさえ夜中にドライブしていると国家権力にお世話になる可能性があるからおとなしくしようぜ！

それじゃあ、いっしょに通ろ……

ひとつ走り付き合えよ！



— 疾走ルート

いしもどおり津田沼校舎を出て、いしもどおり灣岸道路に入つてその後千葉街道をずっと真っ直ぐ進んでただけで……ここで気がついた、なんか見慣れないランプが点いている…。不安になつたEBTは助手席に座つていたLNCに調べてもらつたら、エンジン警告灯についてのものらしい。なんだそれ…。詳しく調べたらエンジン系に異常があるから、走るのをやめてすぐに販売店に相談しろって指示されてた……。とりあえず近くにあったコンビニに停めてボンネット開けて見るけど素人には全く分かりませんでした(泣)。

親に電話して聞いてみたら「途中で動かなくなつたらドンマイ!!」(泣)(泣)(泣)と言われたので若干の不安感を抱きながらも再出発!

普段以上に安全運転を心がけるが今まで感じたことないほどの緊迫感……があるわけもなく、いしもどりのパカ騒ぎや車内故障とは何だつたのか! その後はしばらく真っ直ぐ走り続けたところで左に曲がつて茂原街道に入つたら、またはしばらく直進して、潤井戸の交差点を左折!このあたりから山道になつて街灯もやたら少なくなるから気を付けて運転しよう!山道を抜けて東国吉の交差点を右折したらまたしばらく道なりに進んでいへ、そしてここからは一キロメートル進んで曲がつての繰り返しだから間違えないように気を付けるよ!そうして白子インター前の交差点を右折したらもう海が見えてきた!そのまま直進し中里海岸入口を左折!目の前に広がる海!うみー海木!最高だぜ!このまま車で海に突っ込みたい気分を抑えながら駐車場に車を停めて到着!さすがに夜だったから海には足しか入らなかつたけど気持ちよかつたよ!一緒に行ったメンバーで花火もしたし超夏を満喫したよ!今年の夏はもう行けないけど来年以降行くのはおすすめてい!

それじゃあ、後期も……

ナイスドライブ!

【しかし俺達はこの時は知らなかつた、この数日後、車のエンジンが壊れてこの車でのドライブがこれで最後になってしまうことよ!】



↑花火を楽しむLNC



↑九十九里浜



↑エンジン警告灯

はたして、EBT-Driveに未来はあるのか!
次号にご期待!!

(次回は行ければ
八景島シーパラダイスに行く予定だ)



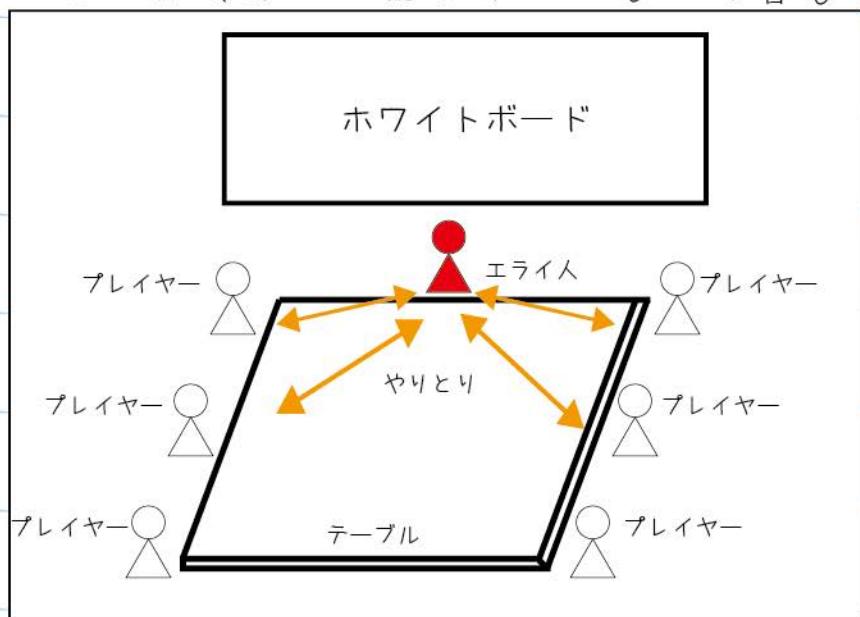
就活講座

みなさん、こんにちは！夏休みはどのように過ごされたでしょうか。海や山、夏祭りに花火など、イベント盛りだくさんでしたね。しかし、4年生にとって夏休みは勝負の期間ともなるので、人によっては悲しくなりますね。私は卒研に追われてしまい大変な毎日でした。泣)自分の進路を確定させ、卒業するまで頑張っていきましょう！

さて、今回は趣向を変えて※「GD対策」を題材とした内容で話を進めていこうと思います。今後行っていくビジネスでの会議、これからインターンシップに行く3年生、サークルでの打ち合わせや家族会議など、あらゆる話し合いで使える内容を題材として話を進めていくので、就活生以外の読者の方でも楽しめる内容でお届けします！

ちなみに、みなさんはGDにどのようなイメージをお持ちでしょうか？現在6割程の企業で実施されており、グループコミュニケーションの有無、出題テーマに対する知識・考え方・発想力で評価され、個人面接と違ってグループでの議論ゆえの様々なやり方や進め方、ルールがあるので選考としても非常に奥が深いのがGDです。

← 一般のGDの形式



「GD 対策」

グループディスカッション

リーダー

ニッチャー

リーダーは発言回数が多く、発言品質も高いため、結果として貢献度がもっとも大きいプレイヤーです。第三者的な視点で見ても、貢献度が高い印象は拭えないでしょう。GDではまとめ役であることが多いです。

発言回数が少なめながら、発言品質が高く、一定の貢献度を有しているプレイヤーがニッチャーです。たまに発言する個性的なツッコミや、独自の専門知識に基づく重要な情報提供などで参謀・顧問的なプレイヤーです。

		発言回数 多 ← → 少	
発言品質 高	リーダー	ニッチャー	
	低	チャレンジャー	フォロワー

GDでは、プレイヤーの、「発言回数」×「発言品質」で1人当たりの「貢献度」を求めることが出来ます。この定義に従って、「発言回数」が多い、少ない、「発言品質」が高い、低いという2つの軸で、プレイヤーの貢献スタイルを4つに分類することが出来ます。

チャレンジャー

フォロワー

リーダーと同様に発言回数が多いが、発言品質でやや劣るため、リーダーに次ぐ貢献度を担うプレイヤーがチャレンジャーです。貢献するという役回りなので、リーダーの補佐のような役目の人があてはまることが多い。

発言回数が少なめで、発言品質も劣るため、相対的に低い貢献度に甘んじているプレイヤーがフォロワーです。実際の多くのGDにおいては、この層が多数派を占める傾向があります。

いかがでしたでしょうか。④にはドラマがあります。前半はリーダーだったプレイヤーの勢いが後半になると衰えたり、前半はフォロワー・ニッチャーだったプレイヤーが後半になると勢いを増してくることがあるわけです。すなわち、各プレイヤーの貢献度の変化が、場にドラマのようなストーリーを与えるわけです。各プレイヤーにはそれぞれ貢献度のリズムに癖があります。このリズムと、今起きているドラマを把握出来るようになる、自分のパフォーマンスを向上させる1つの手掛かりになると思います。

次のテーマ

「フェルミ推定」

りりの
清く
正しく
美しく

みなさんこんにちは。りりいです。

先日東京国立博物館に行ってきたんです。いやはやあそこは面白いですが。展示物が素敵なのはもちろんなこと、展示の説明文を読んでいくのも楽しかったよ。面白かったのは日本語で書かれた説明を読むより、英語で書かれたものを翻訳していった方が専門用語がなくて分かりやすかったということ。あと日本語では同じ「壺」と書かれていても vase や bottle や pot 等、英語は違った単語で書かれているのも面白かったです。上野は近いですからぜひ行ってみてください。展示物以外を楽しむのも面白いですよ！

さて今回は休憩回ということで、1000円以内(道具費、四・五月号で使った材料の残りは除く)でいろんなアクセサリーとかを作っていくよ。作ったものはインターネットで調べたものばかりなので作り方は省略、完成品だけを紹介していくね。

アクセサリー・キーホルダー作り

1000円チャレンジ!

1 キーチャーム



アクセサリーパーツセットのミール皿(正円形状の金属の枠)にマニキュアで絵を描いて、レジンを流し込んで……と正統派利用してみたよ。筆箱とかにつけるのがいいかも。ぷっくりさせて、レジンをしさを試してみたよ。

2 海中ヘアゴム

くるみボタンキットの丸くなっているパーツに穴をあけて、針金を丸くしてつけて、ヘアゴムを通したよ。

デザインはジェルネイルでの小枝「ドロップアート」をカラー顔料で色付けたレジんでやってみた、海中風。白色にしたレジンを硬化させる前に透明なレジンを落とすだけだから簡単に海っぽさが出せちゃう!



今回買った物

- ・ヘアピン
- ・プラバン
- ・ヘアゴム
- ・針金
- ・くるみボタンキット
- ・UVレジ液液ハード(※)
- ・アクセサリーパーツセット
- ・カラー顔料(白・青)

各108円×9個
合計972円!

4・5月号で使った物

- ・マニキュア(黒・青)
- ・キラキラ
- ・トップコート

道具類

- ・はさみ
- ・ペンチ
- ・つまようじ
- ・キリ
- ・シャーペン
- ・色鉛筆
- ・トースター
- ・ティッシュ
- ・オープンシート
(アルミホイルでも可)
- ・軍手(火傷防止用)
- ・辞書とかの厚い本
- ・穴あけパンチ
- ・日光! ←大切!!

※UVレジ液液ハードとは……

文中でレジンと言っているのはUVレジンのことで、光硬化性樹脂のこと。紫外線に反応して硬化するよ。

注意事項

- ・レジンやマニキュアを使う時は換気をする。
- ・レジンやマニキュア等と油性ペンを一緒に使うと油性ペンのインクが流れてしまうので併用するときは注意する。
- ・レジン液は素手で触らないようにする。
- ・めまいや頭痛、かゆみなどおかしいと思う症状がでたらすぐ作業を中断する。そしてちゃんと換気ができているか確認したり、炎症部を水で洗い流したりする。
- ・レジンもプラバンも使っているうちに変色したり脱色したりすることがある。
- ・熱したプラバンは熱いので火傷しないようにする。

3 ヘアピン



くろみボタンの留め具がついているおに、いろいろ細工をしたんだ。
プラバンに穴を開けて、針金でヘアピンに留めるだけでも大丈夫だよ。

4 イニシャルキーホルダー

子供の頃に遊んだ人もいるかと思われるプラバンをレジンをコーティング！
プラバンは傷をつければ色鉛筆でも着色できるから、凝ったデザインでも簡単に再現できちゃうよ。



5 ブックマーカー



片方はヘアピンと同じ、もう片方はイニシャルキーホルダーと同じように作って、アクセサリパーツセットの紐でつないだよ。ヘアピン部分を本の表紙につけておけば落としてなくしちゃうこともなくなるはず。

注意事項をしつかり守って、楽しくハンドメイドしてね♪



あつたら、ぜひアンケート用紙に書いて意見箱に入れてね。
みなさんのご意見お待ちしています。
次回のまんまみくやは十一月・十二月号。なので十一月発行だよ。お楽しみに！ではでは、また次号のこの記事で会えることを祈って。

というわけで100円チャレンジこれにて終了。
実は、今回使ったものは全て100円ショップで買えるんだ。ね？ 手軽に出来そうでしょう？
……でもまあ、リリイが作ったのは梅雨時だったから日光が弱くてレジンの硬化に時間がかかったりとか、大変だったんだけどね。これが発行されるのは秋晴れの季節だから大丈夫だと思うよ。
ぜひぜひハンドメイドを楽しんでね！
さてさて次回はリリイとしてのコーナーの最後、テーマは「美しく」だよ。どんな記事になるのかそれはまだヒミツ。きつといい記事になっていると思うから、読んでくれると嬉しいな。
え？ 一月号はどうするのかだって？
一月号はですね、このまんまみくや最終ページにある記事「春夏秋冬」を写しているオコジョと一緒にコラボ記事を書きます！ こちらの内容はまだ未定なので、こんな事して欲しいって希望があつたら、ぜひアンケート用紙に書いて意見箱に入れてね。

水泳

（その参）

まつじゅんの イン ~~アウト~~ ドア日和

みんな三か月ぶりだね！

夏休みはどうだったかな？実家に帰ったり、旅行に行ったり、バイトをがんばったり…。みんなそれぞれ充実した夏休みを過ごせたかな？

僕はバイトで夏休みらしいことがあまりできなかつたんだ。みんなの中にも夏らしいことができなかった人もいるかな。今回はそんな人におすすめ、これから中間に合うサマースポーツを紹介するよってことで今回は水泳だよ。そう言ってもあまり得意じゃないから、必須アイテム・注意事項をメインに紹介するよ。

今回は東京スポーツ文化館（東京都江東区）のプールに行つて泳いできたよ。僕は泳ぐのが苦手だから実際に泳いだのは平泳ぎ三百mぐらい。「そんだけかよ」。って思うかな。確かに短かつたけど、前回の六・七月号のジョギング以来、全身体を動かしてなかつたから、背中と腕の筋肉痛がひどかつたよ。でも、普段使つてない筋肉を使つたつてことが実感できたよ。

泳いで思ったことはターンが難しくつてうまくできなかつたことかな。



必須アイテム



- ・ 水着
- ・ 帽子
- ・ ゴーグル
- ・ ハンドタオル
- ・ バスタオル
- ・ 飲み物

～基本的な注意事項～

- 帽子着用が義務付けられてる場所が多いから行く前に確認しておこう。
 - 潜水や飛び込み（立ち飛び込みを含む）は禁止の場所が多いから確認してね。
 - 水に入る前に、軽く準備運動をしよう。
 - プールサイドは滑りやすいから走るのはやめよう。
 - 無理な追越しはなるべく避けよう。
- ※基本的なことだけど、この五つに注意して楽しもう！

今回はプールで水泳をしたよ。

水泳は楽しいサマースポーツだよ。

それに、新習志野駅前にもプールがあるから一年中できるね。

次回は日帰りサイクリングをするよ！

お楽しみに！

総理の らあめん道



皆さんこんにちは、夏季休業期間に食したラーメンの数はなんと！50杯ドヤ顔の総理です。すごいでしょ！みんなの称賛の声がたくさん聞こえます。某ラーメン評論家の方々も年間350杯以上食べるらしく、約1日に1杯は食べている計算になりますね。あつ我らが会長にこれを書いているところを見られてしまった…とうとう秘密がばれてしまいました。マスコミに出席の前にここで謝罪します、先程最初の文章にて「50杯食べた」と言いましたが、これを書いてるのが6月末なのでまだ食べてません、嘘つきました(笑)なので折角言ってしまったので、この50杯を目標として夏を過ごしていきます。次回何杯食べたか報告するのでお楽しみに♪とんだ茶番に付き合わせてごめんマ、なんてね(笑)

シーンとなったところで今回も始まりました総理のらあめん道、夏に遊び倒したみんな、就活で忙しかった同士、ラーメンを食べまくるであらう私も気を抜かず後期も頑張りましょう！ここを乗り切れば学年がまた1つ上がります！なので、自分の必要な単位数等はしっかりと確認しておかないとだめですよ！誰かみたいに取得単位数の条件を見間違えて4年生になっても授業を取っている人もいますから(泣)

ちよっと悲しくなってきたので気持ちを切り替えて今回行ったところはですね、津田沼では皆さんご存知な方も多くいる有名で、斬新なメニューが多く目の前を通るとつい引き寄せられて入ってしまうところなんです。

津田沼周辺のラーメン屋さん

- | | |
|-------------------|------------------|
| ① SLつけ麺 津田沼店 | ⑪ こってりらーめん なりたけ |
| ② らーめん春樹 モリシア津田沼店 | 津田沼店 |
| ③ 我馬らーめん 津田沼店 | ⑫ 手打ちらーめん福一 津田沼店 |
| ④ 必勝軒 | ⑬ 九州らーめん 南木商店 |
| ⑤ 裏 我馬らーめん | ⑭ 魚骨ラーメン鈴木さん |
| ⑥ 平和軒 | ⑮ 北海道ラーメン好旭川 |
| ⑦ 幸楽苑イオンモール津田沼店 | ⑯ 健勝軒 |
| ⑧ 日高屋 津田沼北口店 | ⑰ 東京とんこつ 恵比寿一代 |
| ⑨ ラーメン無限大 津田沼店 | ⑱ 栄昇らーめん |
| ⑩ 九十九とんこつラーメン | ⑲ ばんからフォルテ津田沼店 |

津田沼店



⑩ 九十九とんこつ



ラーメン津田沼店



津田沼校舎の正門を出てJR津田沼駅北口に向かい、バルコ前の左手の階段を降りそのままバルコを右手に真っ直ぐ進むと5分ほどで着きます。店内はテーブル2つにカウンタ―10席ほどあり数人でも行きやすく、私は友人と2人で行き待たないで入れました。早速券売機にて元祖(究)チーズラーメンを買い5分ぐらいで到着しました。下の写真を見て下さい！この

雪のように白いものが私の大好きなチーズである。ここでは十勝ゴールドンゴーダチーズというのを使っており、このチーズをふんだんに使うことで究極のチーズラーメンが出来ているとのこと。私は最初にチーズを全てスープと絡める派なので、混ぜてから1口飲むとスープは少し濃いめの味噌でそこにガツンとさらっと濃厚なチーズが押



おしながき

元祖(究) チーズラーメン	930円
(究) トマトチーズラーメン	980円
九十九ラーメン	700円
醤油とんこつラーメン	830円
味噌とんこつラーメン	830円
パクチーラーメン	980円

し寄せてきます。チーズ好きの方々は麺より先に飲み干したくなるような思いに駆られるが、ここはぐつと堪えます。また、麺は中細麺でスープとちよūd良く絡むのがまた良い。トッピングはもやしとコーンの2種類でとてもシンプルで思いっきりチーズを堪能できますね。因みに私は、スープを全て飲んでしまった。完食した後にカロリーを気にする始末、まあいっかゝてなわけで行った人は感想聞かせてね！また、次行く場所はまだ決まってるので当ててみてね、当たった人は私からプレゼント差し上げます(笑)



人・本・旅

帰ってきた キムキムの部屋

〇〇の秋編

皆さん、やつはろく！経情4年のキムキムだよ！そろそろ私の名前は覚えてくれたかな？まだ覚えていない人はそろそろ覚えてくれると嬉しいな。さてさて、今回のこの冒頭の挨拶が何のネタか分かった人はどのくらいかな？分かった人はとりあえず私と一緒に本物と呼べるものを探しにいきましょう(笑) (因みに私はゆきのんよりも陽乃さん派です！あの笑顔の裏に隠された冷たさがいいですよ！あ、私はDMじゃないですよ(笑))

さて、今回の雑談はここまでにしておいで本題に入ります。今回のテーマは『〇〇の秋編』です。『秋といえば？』と聞かれると皆さん何を思い浮かべますか？私は読書の秋、食欲の秋等色々と思いつかべますね。今回はこの『〇〇の秋』特集ということで『大学生の内に読んでおきたいオススメ本』を紹介していきます。他にも秋の夜長に観たい映画も特集します！

「オススメ本特集」

①夜は短し歩けよ乙女

モリム

とみひこ

作者：森見 登美彦



大学を舞台にした小説です。黒髪の乙女に恋をした先輩の話で、ぐりぐり偶然を起して、接近しようと言います。犯罪

ではないかと思うくらいのギリギリの話です。小説の舞台である京都と、作者の独特な文章があいまって癖になる幻想的な世界観を感じられます。読み始めたら面白くて止まらない作品です。また、同じ作者が書いている『四畳半神話大系』という作品も大学生生活系の小説で青春コメディが好きな方にはオススメです！(因みに『四畳半神話大系』はアニメ化もされています。)

②嫌われる勇氣ー自己啓発の源流

「アドラーの教え」

さしみ いちろう こが ふみたけ

作者：岸見 一郎、古賀 史健

少し前まで流行っていたアドラー哲学の本です。本屋に行った時にこの青い表紙をよく

見る機会があったと思います。アドラーは心理学の巨頭と呼ばれている人の一人です。この本は青年と哲人との対話という形で話が進んでいくので、普通の哲学本と違って分かりやすく、それでいて色んな悩みの根本的な部分を解決するヒントを与えてくれる超良書です！アドラーブームの火付け役となったこの本を是非一度手に取って読んでほしいです。所謂、意識高い系の本ですがバカにして読まないのは勿体無いです。

【映画特集】

① ショーシャンクの空に



ショーシャンクの空に

オススメ映画で必ず名前があがる映画です。いかなる状況でも希望を追い続ける主人公、見事に爽快感に満ちたエンディングはまさに圧巻です！『希望は良いものだ。多分最高のものだ。良いものは決して滅びない。』映画中での名言です！



ショーシャンク刑務所送りとなった銀行家アンディと彼の親友の囚人を巡るヒューマンドラマです。

② ソーシャルネットワーク



世界最大のSNS、Facebookの創世記です。内容はマーク・ザッカーバーグと愉快な仲間+訴訟問題です。この作品の持ち味はなんといつても早口です。天才というのはこんな早く喋れるのかと驚嘆すること間違いなしです！作品の終盤の友人が怒り狂うシーンはとても印象的です。親友に裏切られたら私もあんな風になるんだろうなと思います。ちなみに主人公であるマーク・ザッカーバーグは2014年の億万長者番付で世界21位です。長者番付は大体60過ぎのおじいさんしかいない中での31歳のこの位置は嫉妬必至ですね。

さて、皆さんいかがでしたか？ まだまだ紹介したい本や映画はたくさんあったのですがページの都合上少ししか紹介できませんでした。申し訳ないです。もつと紹介してほしいって方は学友会会室に来ていただければ紹介致しますよ！

本や映画に時間を費やすことが難しい方もいると思いますが、たまには息抜き程度に観たり、読んだりするのもオススメですよ！本や映画は教養を深めてくれるものだからね。皆さんも是非オススメの一作品を見つけてください。

【次号】
少し趣向を変えて
みようと思います。

学生の学生による学生のための

投稿



イラストコーナー

テーマ：「肝試し」



↑PN※注）こんじゃくは食べ物です。遊んではいけません。
後ろ、後ろ！！



↑PN. プリバラおじさん!!
サミシイナア・・・

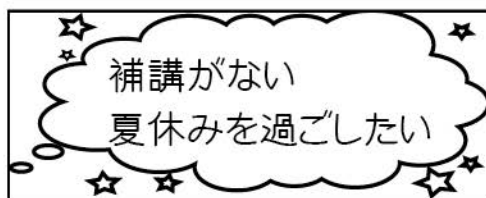


↑PN. 仕上げすぎたさだ子
やばい(小並感)



↑PN. エリザベスみやちー<ebi@artworks>
王国民の幽霊ですかね・・・

ネタコーナー テーマ：「夏休みに何したい？」



↑PN. 機サ1年(21)
切実な願い、叶えこの思い



↑PN. 音の奴隷たち
まだ遅くない…多分



↑PN. あり☆りん ebi@art works
それに賛成だ！（某論破ゲーム風）



↑PN. ひまもん
わ、悪くはないかなあ…（汗）



みなさんこんにちは！
後期が始まりましたね。まだまだ暑い日が多く、団扇が手放せません。そう言えば皆さんは夏休みを楽しむ事が出来たでしょうか？私は多くの日をお家で過ごしました。いわゆる引きこもりですね。それでも夏休みは充実していましたよ。私もリア充です（笑）

さてさて、次のまんまみゃでは第66回津田沼祭の企画を取り上げます。今回から新たに2つの企画が開始します！どんな内容なのか気になりますよね？気になっちゃいますよね？

！次回号を暫し待て。

11・12月号募集内容10月30日（金）まで

イラスト

秋のトレンド

ネタ

Merry Xmas !

プレゼントクイズ

クイズに答えて図書カードをゲット！！

今月の問題

ひらがな4文字を導き出せ！

Ⓜ

01-1

13-6

17-3

20-5

☆前号の答え☆

らいち

☆当選者発表☆

当選者は以下の6人です！

1222085 1322079

1421317 1522001

1523185 1525036

おめでとうございます♥

当選者は10月31日までに学生証を持って
津田沼校舎4号館7階学友会執行委員会本部に
17:00~20:00の間に来てください。
図書カードをプレゼントします！

9月 September カレンダー

SUN	MON	TUE	WED	THU	FRI	SAT	
		1	2	3	4	5	
		夏期集中授業期間					
6	7	8	9	10	11	12	
13	14 敬老の日	15	16	17	18 後期ガイダンス	19 後期授業開始	
20	21	22	23	24 履修訂正 (~10/7)	25	26	
27	28	29	30				

10月 October カレンダー

SUN	MON	TUE	WED	THU	FRI	SAT
				1	2	3 履修訂正 期間終了
4	5	6	7 クリーンデイ	8	9	10
	クリーンウィーク					
11	12 体育の日 祝日授業	13	14	15	16 スポーツ フェスティバル	17
18	19	20	21	22	23	24
25	26	27	28	29	30	31 クリーン ウィーク

編集後記

次月号予告
学友会広報誌 2015 年
mammaMia 11, 12月号

11/2
(月)



学友会広報誌 2015 年
mammaMia 9, 10月号

編集長
小島絵里加
表紙
赤坂幸樹
文章
図書館 北原賢一 木村孝一 福田俊介
上野奈々 江端勇紀 近岡一磨 阿久津七海
久保田未来 佐藤素滉 砂村和伸 関根諒
新實慎太郎 松本淳

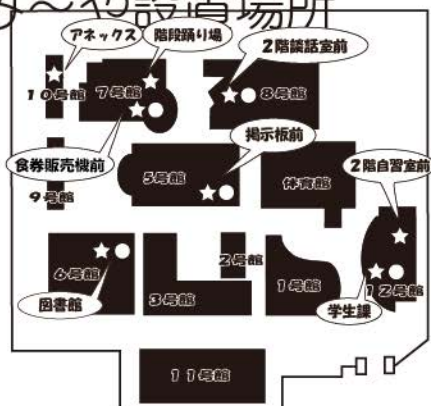
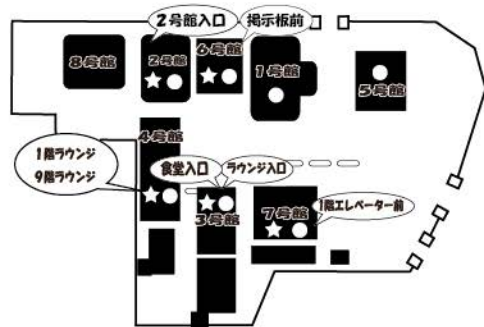
発行：学友会執行委員会
お問い合わせ：047-478-0253

津田沼祭が今年もやってくる！

お楽しみに♪

皆さんお久しぶりです。充実した夏休みを過ごすことができましたでしょうか？ 私は思う存分家に引きこもることができました！話が変わりまして、実はこのまんまみ～や、学友会執行委員会のホームページで、色が付いた記事を見ることができるんですよ！
<http://cit-gakuyu.com/>

意見箱・まんまみ～や設置場所



津田沼校舎

★意見箱
●まんまみ～や

新習志野校舎

野菜たっぷり

本格ホイコーロー

你好！（こんにちはー！）

秋と言えば食欲が減速するオコジョだよ！

この時期は色々な旬野菜が★大★活★躍★

今回は、秋野菜をたっぷり使った

本格ホイコーローを紹介するよ！

吃吧！（召し上がれ！）



材料（1人分）

- 豚肉…100g
- ピーマン…1個
- キャベツ…2枚
- ネギ…1/3本
- ニンジン…1/3本

A 醤油…大さじ1/2
酒…大さじ1

片栗粉…小さじ1

B 酒…大さじ1

砂糖…小さじ1

豆板醤…小さじ1/2

醤油…小さじ2

味噌…小さじ1

好みで塩・コショウ

1

肉を厚めにスライスしておく。袋にAを入れて、肉を入れてもんで下味をつける。

下準備

ニンジン短冊切りにして、皿に並べてラップをかけてレンジで2分ほどチンをする。

ネギはななめ切りにしてピーマンは乱切りに、キャベツはざく切りで一口大にする。Bをすべて合わせておく。

2

下味をつけた肉に火が通ったら

ニンジン→ネギ

→ピーマン

→キャベツの順に

野菜を入れて

強火で火を通す。

ぽいんと

火の通りが悪い野菜はレンジで数分チンしてから炒めると他の野菜と同じタイミングで火が通るようになるから覚えて損はないよ～

3

野菜全体に火が通ってしんなりしてきたら

Bを回し入れて大きく混ぜて味をなじませる。

好みで塩・コショウで味を調えて、出来上がり！

調える

1



強火



2



3

完成！

次号はお菓子！！甘いもの好きなオコジョのチョイスを楽しみにしてね～



発行：学友会執行委員会 津田沼校舎4号館7F
ご意見ご感想は意見箱にて受け付けております。
お問い合わせ ☎047-478-0253