

4,5月号 mamma mia

4月1日発行

工大をもっと!な情報マガジン

take
FREE

Vol.61

図書館のページ

ものもうす

ためしてガッテン 八代目

あんこの恋愛上達講座~これで君も恋愛マスター~

E B T Drive

就活講座

Lilyの清く正しく美しく

まつじゅんのアウトドア日和

総理のらあめん道

帰ってきたキムキムの部屋


春夏秋冬~春編~



眼レフコーナー

2015年2月28日(土)~3月3日(火)

スキー&スノボスクール2015



目次

学友会広報誌 2015年
【MammaMia】4,5月号

P1



P3, 4,
5, 6



P7, 8



P19, 20

まつじゅんの
アウトドア日和

P21, 22

総理の
らあめん道

P23, 24

帰ってきた
キムキムの部屋

P9, 10



P11, 12

あんこの恋愛上達講座
～これで君も恋愛マスター～

P25, 26

投稿 学生の学生による学生のための

P27

かしこダー

P28

プレゼントクイズ

P29

編集後記

P13, 14



P15, 16

就活講座

P17, 18



P30



図書館のページ



新学期！

大学図書館へ！

利用に必要なものは？



入退館は学生証が必要です

貸出数と貸出期間は？

学部生	5冊	2週間
卒論着手生	5冊	1ヶ月
大学院生	10冊	1ヶ月

貸出方法は？

借りる「資料」と「学生証」をカウンターに提出します

返却方法は？

カウンターに返却します
新習志野・津田沼図書館
どちらでも返却できます



閉館後の返却はブックポストへ

他館の資料を使いたい・・・

資料の取寄せ
新習志野・津田沼図書館
双方向の資料取寄せができます



借りたい本が貸出中・・・

予約
探している本が貸出中の時は予約しましょう

資料の探し方を知りたい・・・

図書館では“調べ物のお手伝い”もできます
図書館員へご相談ください

2015年第1回

学生選書ツアー

昨年も大好評だった選書ツアー！

書店で本を手に取り、その場で選べるという楽しい企画です

参加した学生から、レポートや論文に役立つ本を存分に選べた!!

参加してよかった!!の声をたくさん頂きました

皆さんも図書館に並べる本を選んでみませんか？

参加可能な回数は一人につき年1回

見逃せない企画です

今年も3回の実施を予定しています 是非ご参加ください



《 参加申込詳細 》

参加対象者 : 千工大生

申込み先 : 新習志野・津田沼図書館カウンター

実施日時 : 5月25日(月)~29日(金)

選書金額 : おひとり3万円程度(図書館負担)

詳細 : カウンターへお問合せください

ご参加お待ちしております！



シラバス指定図書コーナーが できました！

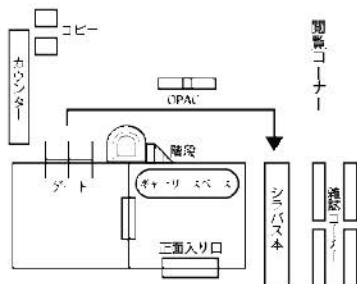


シラバス本とは：シラバスに「参考書」として
掲載されている本のことで
す（※教科書ではありません）

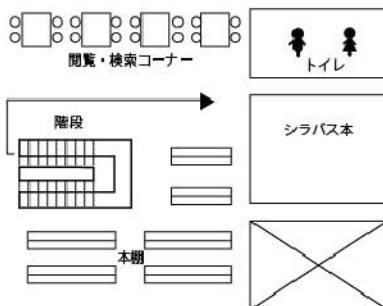
【シラバス本の配架場所】

津田沼：2F洋書コーナーの奥
新習志野：1F雑誌コーナーの隣

新習志野1Fの地図



津田沼2Fの地図



学認？

学認対応が増えました！

【学認】とは

国立情報学研究所（NII）による認証システムです
学外からであっても大学から
与えられたIDとパスワードを入力することで、
学内からのネットワークと同様に
サービスが受けられるものです
自宅のPCやタブレットから使ってみよう！！



新習志野

ギャラリースペースの展示物を
募集します!!!

募集

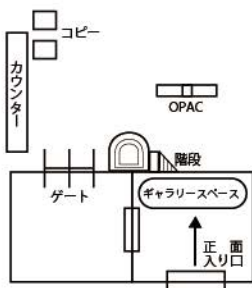
サークルやグループで
展示をしてみませんか？
新習志野図書館の
正面入口スペースにて
年3回（5、9、12月）
募集します。
学部・学科内の成果物も
GOOD！

季節の展示や
書評なども併せて
展示します



Oh!

新習志野1Fの地図



↑詳しいことは、新習志野図書館カウンターまで

新習志野

グローバルラウンジできました

英語に関する本や、英語で書かれた読み物を集めています
貸出・返却は1Fカウンターでお願いします

英語の先生が常駐する間は質問ができますよ
日常生活に英語を取り入れて英語力UP！



図書館のページ

もものもす

MONOMOUSU

クリンデーのお知らせ

皆さんおはこんにちはんは！

春休みが終わり新学期が始まります。春

休みでは楽しい休みを送れましたか？

新学期では、部活、バイト、サークル、

etc...など、新しく始めてみてほしいと

思います。

そして、4月からは第66回津田沼祭の

参加団体募集が始まります。毎年、出店さ

れている団体の方は今年もよろしくお願

いします。今まで出展していなかった方は

新しく参加団体として出展してみ

はどうでしょうか？

また、5月は千葉工業大学の文化の祭典

があります。文化の祭典では文化系のサー

クルの発表などが見れます。是非来て見て

ください！

今回の「ものもす」では、意見の返答が

少なかったため、過去の意見を紹介したい

と思います。是非読んで下さい！

4月と5月の「クリンデー」、意見の返

答までの流れ、意見箱の位置を今月は紹介

します。

4月8日(水)、5月13日(水)
集合場所: 12号館入口(新習志野)
1号館前正門側(津田沼)
実施時間: 12:20からの30分間
皆さんで大学をキレイにしましょう!
※教職員の方も参加します!

毎月第2週目の水曜日に行われる
構内美化活動、通称「クリンデー」
は一般の学生の参加が可能です。
なので、皆さんもお友達を誘って
是非ご参加ください！
お待ちしております！

過去の意見の返答

7

Q、現金を忘れた時に便利なので、

食券の購入をSuicaなどの電子

マネーでも買えるようにして欲しい。

A、すぐには不可能ですが、将来的には

考えます。

ちなみに、津田沼校舎4号館7階の

自動販売機がSuica対応になり

ました！

Q、各教室に時計を設置してほしい。

A、授業時間や試験時間は厳密な管理

が必要ですが、各教室に時計を置く

場合、電池消耗等により一定に保つこ

とが出来ないので、全体として設置

する予定はありません。必要であら

ば腕時計等を用いて対応してくださ

い。

Q、津田沼の学食にマヨネーズを置いて

ほしい。

A、本学の学生食堂は、特定給食施設と

なっております。津田沼校舎の場合は

20歳以上の方がメインとなります。

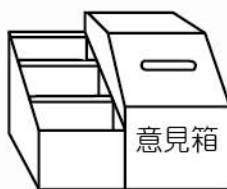
そのため、食事に関する習慣付けにお

いて非常に大事な時期となります。そ

のため、油分の多いマヨネーズは栄養

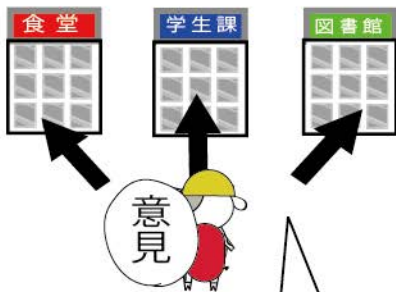
管理上置くことが出来ません。

①

皆さんから寄せられた
意見を回収・集計します。

意見

②

集まった意見をそれぞれ
の場所に提出します。

④

意見の返答


タイトル：○○○

意見：△△△

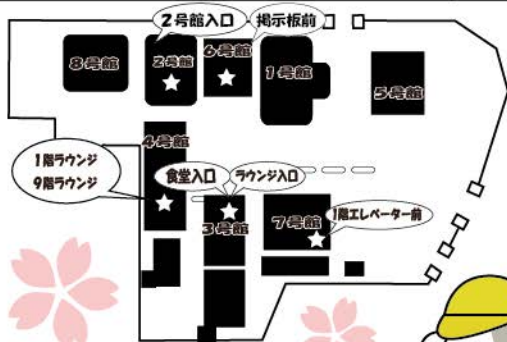
返答：□□□

返答は構内の立て看板や
学内広報誌まんまみーや内の
「ものもろす」
のページで皆さんに紹介します。

③



返答

数ヵ月後、意見に対する
返答をもらいます。

津田沼



新習志野



七代目

第一回

タイムアタック

はじめまして！

皆さん、こんにちは！

僕は企画部二回生のモップおじさんだよ！

なぜ僕がここにいるのか……

それは大佐先輩から記事を受け継ぎ、

八代目ためして**ガッテン**記事担当をさせて

いただくことになったからだよ！大佐先輩

は、いろいろとバカなことに挑戦したみた

いけど、僕はそれを越える大バカな挑戦

をしていくから、皆さん楽しみにしていて

ね！初めてこの記事を読む人もいると思う

からここでは何をするか説明するね。

この記事では**バカ**みたいなことに**超真面目**

に取り組み、その結果をみんなに報告する

よ。これから一年間よろしくお願ひしま

す！記事に入る前に少し自己紹介するよ。

名前は**漢字四文字**、**ひらがな七文字**、性別

は今までの文からも分かる通り**男**、学部学

科は**工学部の機械サイエンス学科**、学年は

……これを書いているときは**一年**だけど、

発行時は**二年**のはず……

こんなところかな、もし僕が誰か分かった

ら是非声をかけてね笑

さてさて、はじめの挨拶はこれぐらいにして早速今回の
お題に行きますか！さて、記念すべき八代目第一回のた
めしてガッテンは……

牛丼キングサイズタイムアタック!!

イエーイ! (パチパチパチ) 某全国チェーン店のす〇家

に今回お邪魔したよ。言うまでもないんだけどお店の方に

許可もらってるから心配しないでね。メニューには並盛り

からメガ盛りしか載ってないけどそこには載ってない裏メ

ニュー、キングサイズがあるんだ。今回はその牛丼キング

サイズに**タイムアタック**で挑戦したよ。**あれ?これ、前も**

やらなかったっけ?って思ってる人……うん、先代がや

ってるよ。七代目の大佐先輩が昨年の九、十月号で挑戦し

たんだ。しかも、そのときはトッピングを全部乗せてたん

だ。でも、挑戦は五分で断念、失敗に終わった。そこで僕

は大佐先輩の無念を晴らすため、この挑戦を試みることに

したんだ!

下のカードは

牛丼キングサイ

ズの写真と大体

の量、そして値

段だよ。



牛丼キングサイズ



ステータス

お値段税込み 1080円!!

ご飯は大盛りの2倍!!

肉は並盛りの6倍!!

某日の夜、部活の合宿から帰ってきて腹が減ってきた。やるなら今だ！とお店に突撃、店員さんに事情を説明して牛井のキングサイズを注文、そして数分後……

きたーっ、キングサイズ

比較対象が無いから大きさが伝わらないと思うけど、ボリュームがハンパじゃない！それでは、いざついただきますっ！

食べるのにだいたい三十分かかると予想し、勢いよく食べ始めた僕。順調に食べ進めていき完食を目指す。途中で箸からスプーンに食器を変えてペースを上げて、**弱点の猫舌**（今さらだね笑）を補って時間短縮を図る！さあ、予想時間の半分の十五分後……

あれ？ 意外と楽に 完食できるかも

十五分でほしい四分の三を食べきった。このまま勢いで完食と思いきや……

やべ、ちよつと腹にたまってきた

ここにきておなかがいっぱいになってくるというまさかのアクシデント発生！



でもここで諦めるわけにはいかない……。お茶を飲みながら、奮闘すること数分後……

あ、あと一口……

お、重い。でも、これを食べれば完食。そして……最後の重い一口を食べる。

完食！



やったー！ついに牛井のキングサイズを完食したよ。先代の無念を半分ぐらいは晴らしたかな。気になるタイムは、**二十一分三十一秒**。このタイムが早いのか遅いのか分からない。僕の中では意外と早く食べられたと思った

けど、どうなんだろう？笑

まあ、そういうことで目的は達成されたわけなんだけど、あれ？トッピングは？ごめんなさい！僕は辛いのが苦手なんだ。だから、全部乗せはできなかった……。でも、いつか克服しようと思ってるから、ちよつとだけ期待してね。ためしてガッテンでは、やってほしいバカなことを募集してるよ。ためしてほしいことがあったら、まんまみくやのアンケート用紙に是非書いてね。



あんこの



上達講座

これで君も恋愛マスター！

○今回のテーマは

『胸キュンポイント』

①一緒に歩いてる時に裾を掴んでくれる！

手を繋ぐ勇気は無いから、頑張って裾を引っ張っているところ
がキュンキュンしちゃう！

手を握ってもらうのを待ってる所が好感度アップ！

結論

..もし気になっている男子がいるなら、ぐっと距離を縮めるビッグチャンス！裾を掴まれて嬉しくない

男子なんていない！

下の写真を見ればわかるが、なかなか胸キュンだ！



あんど先生恋愛ネタ大好き！



②(「実際どうなの壁ドン?」)

最近テレビや雑誌で特集されている壁ドン。

ある女子に壁ドンについて話を聞いたところ

「恥ずかしい。されたくない」と生の声を聞いた。

さらに男子に壁ドンをしたことがあるかと聞いたところ、

「あれは漫画、アニメの中の世界。身長差がないとできない(泣)」

と言われてしまった。

結論..壁ドンは漫画・アニメの中の世界。

実際に壁ドンをするのは難しいかも?

まとめ

今回の講座を受講してくれた人は少しでも参考になっただろうか?

『あんこの恋愛上達講座』はまだ始まったばかり!

焦る必要はない! あんこ先生と一緒にモテモテを目指そう!



EBT Drive

やあみんな、はじめまして！

今年からEBT-Driveをやることになった通称EBTだ！今年一年間よろしくな！

この「コーナー」は津田沼から約一時間ぐらいで到着して、極力お金が無くても楽しめる場所を紹介する「コーナー」だ！自分は主に夜出發だけどもみんなは安全運転を心掛けて実際の交通ルールと「マナー」を守って楽しく運転しよう！

急なこのテンションに付いて来れない人もこのテンション好きだって人も、みんな脳細胞トッピングアにしてちょっとだけ付いていきいれ！

さて早速、今回の目的地は…

亥鼻公園だ！

それとだよって人たちのために簡単に説明すると、千葉大学亥鼻キャンパスのすぐ近くにあるめっちゃでかい公園で公園内に千葉城っていう有名な（ちなみに学友会の人たちはほとんど知らなかったぜ）お城があるらしいぞ！

なんでもここを目的地に選んだのかといつと桜がーとしてもきれいだからD★

しかもー夜の間はライトアップされるから夜行しても絶対楽しー！

と、どうわけか……

ひびいてるしおめえよー！



←今回使ったルート

↓亥鼻公園内、千葉城



二月の二十日の一時、いざー亥鼻公園に向けて出発！
津田沼から四十分前後で着くらしい…

さあ津田沼校舎を出発してモリシア横を通って湾岸道路へ超スピード（制限速度は守ってます）で行くぜ！

湾岸道路に入ったぜ。目の前に車はいない！いっげ超スピード（制限速度はry）だー国道十四号線に入ったと思ったら、急にナビ様が右折しろと仰られましたよ。曲がりましたよ。…え？まだ曲がるの？え？まだ曲がる？え？また？ん？また……

どこですか、ここは……
き、気を取りなおしてGPSの調子の良いケータイに変えてナビ再開！

千葉大学の横を通って、国道一一六号線でまたしても超スピードDA！（制限ry）そうして、大和橋を過ぎた辺りで左に曲がってしばらく直進した所に亥鼻公園の入口があるぞ！

さあ！着きました亥鼻公園ーここには満開の桜が……まああるわけないよね二月だもん（笑）。そのあと一緒に行ったメンバーで亥鼻公園の中見て回ったけどなかなか趣のある場所だったな。唐突に出てくる「女」って題名の銅像とか、「飛躍」って書かれた武将の銅像とかが置いてあって面白い物がたくさんあったぞー亥鼻公園！

自分達が行ったのは真冬だったから桜なんて物は一切なかったけど、みんなは春に行くとか桜はちゃんと咲いてるはずだから楽しんでね！一番左の写真が亥鼻公園の桜だけ！

この日の帰りはちゃんと四十分で津田沼に着いたよ。行きてって本当に何だったんだらう…

最後はすごい駆け足になっちゃったけど、みんなナイストライブしようぜ！

それじゃあ、みんなオツカーレー！



↑亥鼻公園の桜（イメージ）



↑どこですか、ここは…



↑いざ、出発！！

次回は海ほたるに行く予定だ！
次回もひとつ走りつきあえよ！！

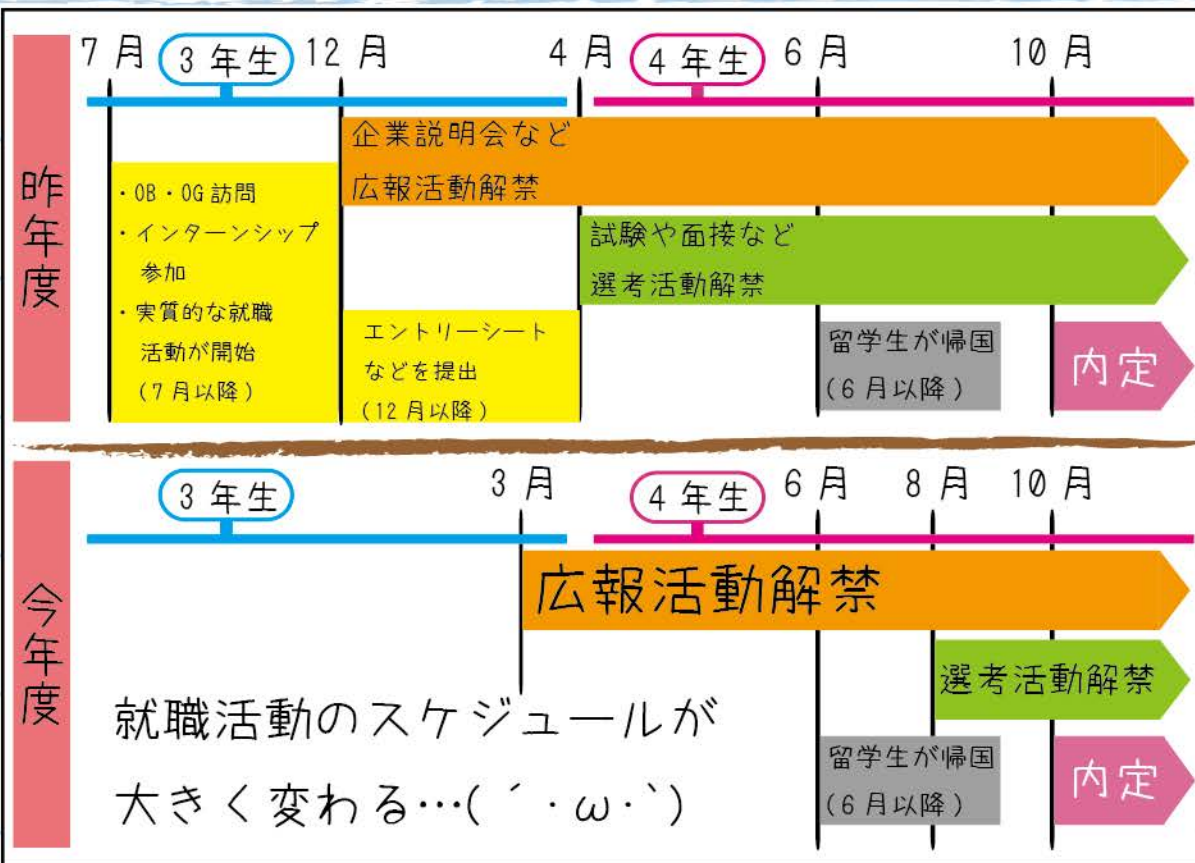


就活講座

みなさん、こんにちは！私は経営情報科学科4年生のきーたんと申します。これから1年間就活生の立場になって、就活において大切なこと、ライバルに差をつけられる豆知識等を、「就活講座」として記事を書いていこうと思います。内定を貰えるように1年間頑張っていきましょう！就活生じゃない方でも、将来的展望を見添えて本記事を読んで下さると幸いです。ちなみにこの記事は就活が本格的にスタートする前の2月上旬に文章を書いています。文章に矛盾が生じるかも知れませんがご了承ください。

さて、今年は例年と違い就活のスタート時期が遅く、例年と異なるスケジュールになっており、現行より約4ヶ月遅くなるようになっていきます。個人的には、この取り組みは学生側のデメリットが多くなると考えます。具体的に、卒業論文への取りかかりが遅くなる、公務員や大学院入試などの両方を受けることが困難になる、海外留学組がライバルになる等が挙げられます。しかし、卒論に既に取り組んでいる状態で就活へ挑める、海外留学しても、留年なしで卒業できるなどのメリットもあるので認識しておきましょう！

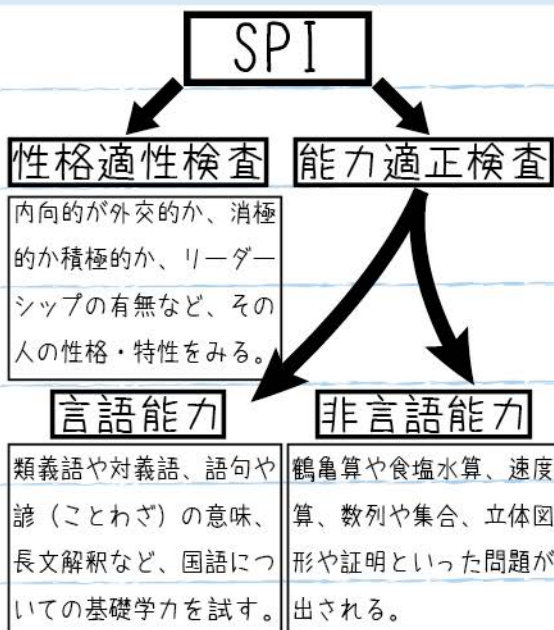
それではこれから1年間よろしくお願ひします。



← 就活スケジュール

※企業によってはスケジュールが異なることがあります。

「SPI 対策」



今回は第1回目ということで、「SPI対策」を題材とした内容で話を進めていこうと思います。SPIとは企業の就職試験（筆記試験）などで実施されるマークセンス方式の適性検査のことで、厳密にはリクルート社の人事測定事業部（現リクルートマネジメントソリューションズ）が開発した総合適性検査「SPI (Synthetix Personality Inventory)」のみを指します。現在でも実施率が高く、企業からの根強い支持率を誇っています。SPIの種類は左図のようになっています。

POINT

- ・「最速解法」をマスターすること。
- ・「例題」で最速解法を知り、「問題集」で実践。
- ・分からない問題はすぐ解説を確認する。
- ・時間のかかる問題は出来るだけ後回しに。

SPIの特徴として、短時間に多くの問題が出題されるといことが上げられます。具体的な対策方法は「最も素早く解く方法」すなわち「最速解法」をマスターすること、また、「語彙を増やすこと」、「問題を解くコツを知ること」にあります。この解法を知った上で、問題を理解することになります。その後問題集を繰り返し解いて実践していきます。1度解いて理解した問題も、必ず忘れてしまう物なので、最速解法の理解が深まるまで、問題集を繰り返し解くのが良いでしょう。

いかがでしたでしょうか。私は濃度算が苦手でしたが、塩の量と水の量を連立方程式にして解くという計算法を学んだら、すらすらと問題を速解出来るようになりました！しかし試験本番では時間が足りず、まだまだ勉強をしなければなと思いました。(笑)

次のテーマ

「面接対策」

清く正しく美しく!



はじめまして、リリーだよ!

ここでは1年を通して「いとしいとしという心もてば 乙女の花が咲き誇る」をテーマに、女子力アップをはかりたいな、と思うの。

今回は100均で買ったバッグフックを100均で買ったものでリメイクしてみようかな。携帯できるバッグフックは荷物置き場のない食堂や講義室で大活躍なので男子にもオススメなんだよね。

というわけで、清く正しく美しくの『清』と自分らしさのリメイクをSTART!

1 準備



マイナスドライバーを使って、バッグフックの飾りを取る。

2 描く

飾りをとった丸い窪みにマニキュアを使って絵を描く。デザインセンスが問われるね……。



全部100均で買える!

材料・道具

- バッグフック
- UVレジン液(ハード)
- マニキュア数色
- トップコート
- キラキラ
- 白い紙
- マイナスドライバー
- 爪楊枝

3 流し込む



絵を描いたところにレジン流し込んで、日光に当てて硬化させる。何回か分けて層にしよう。気泡は爪楊枝でつぶしてね。

リリーは二層目でネイルアート用の★のキラキラと、ネコの絵を入れてみたよ！
皆も好きな物を入れてみてね！



4 完成！



ぷっくりするまでレジンを
入れて硬化させたら
できあがり！

POINT

- ・土台に白紙を貼ったり白のマニキュアを塗ったりしてから絵を描くと、発色がよくなるよ。
トップコートを塗ると変色も防げて Good !
- ・UV レジンは晴れた日に使うこと。日光が弱いと、硬化に時間がかかっちゃうよ。しっかり硬化させたのにべたつくときは、トップコートでコーティングしちゃおう！
- ・レジン用のデザインシートや、金属の部品などを入れてみるとさらにオシャレになるよ。

注意

- ・必ず換気をしながら作業してください。
- ・レジン液を素手で触らないでください。
- ・水気のあるものをいれるとカビます。
- ・晴れている日でないと固まりません。



どうだったかな？ ハンドメイドって自分の考えた模様や柄にできるから、何か好きなものをモチーフにして作ってみるのも楽しいよ。

次回は『正』をテーマに何かしようかな……。ではまた次号のこのページで会えることを祈って。

まつじゅんの アウトドア日和

はじめまして！今号からのスター
トコーナー『アウトドア日和』を担
当するまつじゅんだよ！

最初だから自己紹介するよ！趣味
はピアノとマンガ。パソコンとゲー
ムが少し苦手かな。スポーツは前に
剣道と柔道をやってたよ！そんなも
んかな。

このコーナーは、勉強やバイトで
疲れてる大学生に「外で体を動かし
て気分転換しようぜ」っていうコー
ナーだよ。

これから一年間
よろしくね！

今回は高尾山でハイキングをし
てきたよ。高尾山の標高は五九九
m。高尾山ハイキングのコースは
全部で八コース！今回は登りで
稲荷山コース、下りで表参道コー
スのふたつのコースを歩いたよ！
今回のコースを紹介するよ！

○稲荷山コース

上り：約九十分

下り：約七十分

自然の中を歩き、山を登って
るって気持ちになれるコース

○表参道コース

上り：約百分

下り：約九十分

高尾山の鉄板コース！比較的歩
きやすく途中に薬王院を通るよ。

必須アイテム

- ・リュックサック
- ・運動しやすい靴
- （歩いていると泥が付くから気を付けてね）
- ・タオル
- ・お弁当
- ・水筒
- ・重ね着できる服装
- ・春だと上りは暑く
下りは寒いよ
- ・カメラ
（残量に注意）



~MAP~



高尾山頂

薬王院




表参道コース

ケーブルカー・リフトのりば

稲荷山コース

登山口



今回は高尾山ハイキングをしたよ！

空気もおいしいし、半日で山登りが出来るから
いそがしい人にもおすすめ！

次回もお楽しみに！

総理の らあめん道



皆さんこんにちははくなんとか学年も一つ上がりほっとしたのもつかの間、「就活」と「卒研」という二つの言葉が重くのしかかることに目を逸らしながらもラーメンを啜る総理です。学年が一つ上がるということは、より一層講義も難しくなると思うので、私のように油断してはいけませんよ！後々痛い目を見ますからね泣何があったかはご想像にお任せするとして、遅ればせながら新入生の皆さん初めまして、総理です。新しいことばかりでドキドキわくわくのあなた！勉強ついていけないかなとか、友達できるかななど不安な方も少なうはないと思います。まずは勇気を出して自分から話しかけてみよう！私は皆さんを応援しています。

こうして今宵も新たな再スタートを切り第二期が始まりました総理のらあめん道、このアニメは全〇話でお届けする超スペクタクル学園コメディをコンセプトにラーメンをご紹介していくものです。簡単に言うとな私津田沼駅周辺のラーメン屋さんを片っ端から紹介するものです。前から見てくれている方も、初めて見たよという方も残り一年よろしくお願ひします。また、この総理のらあめん道についての不平や不満、並びに質問や意見もどしどし募集しているのでたくさん書いてください。

そろそろ今行つたところを紹介しますね。なんとこのラーメン屋は日本だけでなく、フランスの首都のパリにも支店があるそうで現地でもとても大人気だそうです。グローバルですね(笑)

津田沼周辺のラーメン屋さん

- | | |
|-----------------|------------------|
| ① SLつけ麺 津田沼店 | ⑪ こってりらーめん なりたけ |
| ② ひよこ屋 モリシア津田沼店 | 津田沼店 |
| ③ 我馬らーめん 津田沼店 | ⑫ 手打ちらーめん福一 津田沼店 |
| ④ 必勝軒 | ⑬ 九州らーめん 南木商店 |
| ⑤ 裏 我馬らーめん | ⑭ 魚骨ラーメン鈴木さん |
| ⑥ 平和軒 | ⑮ 北海道ラーメン好旭川 |
| ⑦ 幸楽苑イオンモール津田沼店 | ⑯ 健勝軒 |
| ⑧ 日高屋 津田沼北口店 | ⑰ 東京とんこつ 恵比寿一代 |
| ⑨ ラーメン無限大 津田沼店 | ⑱ 榮昇らーめん |
| ⑩ 九十九とんこつラーメン | ⑲ ぱんからフォルテ津田沼店 |

津田沼店



⑪ こってりらーめん



なりたけ 津田沼店



JR津田沼駅の北口を出てマクドナルドの方に進み、突き当りの交差点を左に曲がり、道なりに進むと左手に見えます。毎日混んでいて、店の前には人が並んでいるのをよく見かけます。私が行ったときは運良く並ばずに入ることができました。メニューは主に醤油と味噌のラーメンで脂の量を少なめ、普通、ギトギトの三段階から選ぶことができます。普通の量

でも少しこってりしているの、徐々に増やして自分のベストな量を探すのもいいですね。今回私はしようゆ辛ねぎらーめんを注文しました。私は大のねぎ好きなのでつい選んでしまいました。見た目はねぎがとっても辛そうに見えますがラー油でコーティングされている感じなので辛いのが苦手な方でもいけると思います。麺は極太麺



で、スープは醤油味のこってりとした濃厚なスープ、野菜はもやしのみでシャキシャキとしたもやしと辛ねぎと麺をどっぷりスープと絡めて食べるのがまた格別ですね。さらにあまじょっぱくコリコリしためんま、口の中に入れたら溶けるような感覚になるトロトロのチャシュー、これはもう噛む必要がないくらい柔らかい！ここは一度訪れたら最後、やみつきになり、何度も行きたくなる衝動に駆られると思います。今度はみそ辛ねぎ食べに行きたいな！みんな行つた際には感想頂戴ね！

おしながき

しょうゆらーめん	680円
しょうゆ辛ねぎらーめん	880円
みそらーめん	730円
みそ辛ねぎらーめん	930円
みそ味玉子らーめん	830円
餃子	350円

ただいま



帰ってきた キムキムの部屋

新人生準備編

皆さん、こんにちは！新入生の皆さんは入学おめでとうございます！どうも、経営情報科学科4年のキムキムと申します。このまなみくやを長年愛読の方はお久しぶりです！私の事はもちろん覚えていますよね？えっ！？お前誰？知らないって？そんなまさか…バカな…冗談ですよね？ほら、2年前に『☆キムキムの部屋☆私、気になります！』という記事を書いていた者ですよ！覚えていないですか？そうですか…残念です…しかし、こんなことで私はめげませんよ！絶対に私のことを知ってもらうんだから！

さて、茶番はこの辺にして、この記事の趣旨を紹介していきたいと思えます。前回の記事では、『世の中の気になる事』を調べて紹介する記事というものを書いていました。今回の記事では『世の中の気になる事』ではなく『大学生活においてタメになる事』を紹介していきたいと思っています。この記事を読んで頂いて、大学生活をおくる上でタメになったという千葉工大が増えたらいいな〜と思ってい

ます。今回は『新人生準備編』というお題で書いていきたいと思えます！今回は在学生の方にとってはつまらないとは思いますが、ご了承ください。

新入生の皆さんは新しく始まる大学の生活でわくわくする気持ちと同じくらい分らないこと、不安なことがたくさんありますよね…その中でも授業や大学生に必要な持ち物は？というところは誰もが気になる事だと思えます。今回この記事ではどの学科でも必要な物を厳選して紹介していきます！まだ準備が終わっていない人はこの記事を読んで準備をしてくださいね〜！

キムキムの自己紹介

- 【学科】 経情
 【趣味】 TED 鑑賞
 アイマス
 特撮
 【目標】 ダイエット
 彼女をつくる

大学生の必需品

①

手帳

スケジュール管理に欠かせない一品です。

大学生になるとバイト、部活・サークル等々で忙しくなります。因みに私のオススメはNOLTYです。

②

ファイル&ルーズリーフ (ノート)

講義を受ける時には欠かせないですね。

講義によっては先生が配る資料だけで済む場合があるので、ファイルとルーズリーフを持ち歩くことをオススメします！

③

ノートパソコン&USBメモリ

講義によってはパソコンの持ち込みが必要となるものもあります。また、その際は資料がデータで配られる可能性があるのでUSBメモリに入れておくことをオススメします！

皆さん準備した方が良い物は分
かりましたか？ここに記載してあ
る物はほんの一部です。学科毎に
必要な物は違つてきます。必要な
物は先生が教えてくれますので、
しつかり話は聞いておきましょう
ね！また、今後学生生活を過ごす
中でちよつとした意見・疑問等が
ありましたら、是非学友会執行委
員会までご連絡下さい。ご相談に
のらせて頂きます！学友会執行委
員会の会室は津田沼校舎4号館7
階にあります。私とおしゃべりし
たい方などは気軽に遊びに来て下
さいね！

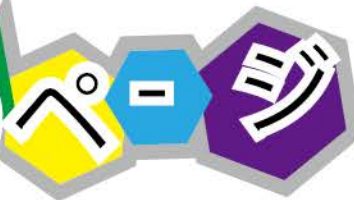
今月の記事は『新入生準備編』
ということを書きました。次回か

らは、在学生の皆さんも役立ちそ
うな情報を書いていきたいと思
います！また何か取り上げて欲しい
内容があれば私に教えて下さい！
それでは、皆さん次回まで

お元気で！

投稿

学生の学生による学生のための



イラストコーナー

テーマ：「こんなクラスメートは嫌だ」



P.N 安部勇介
ひやつはーヰ(。°▽°)ノ



P.N 力雄す
強い(確信)




P.N カオスヌ
いつも走りまわってそう



P.N きめら
意思疎通にバウリング使おう



P.N アイドルマスターCITガールズ
じゃあえら呼吸をするしかない!



P.N 匿名希望
(きぐるみだから)暑そうだね!

ネタコーナー

テーマ：「新学期と言えば？」



↑PN. 匿名希望
男の娘はダメですか…？きっと可愛いよ…？



↑PN. 力雄す
それは良い意味で？悪い意味で？



↑PN. 安部勇介
うわ…私のGPA, 低すぎ…？



↑PN. 落単者
そんなあなたに『会者定離』という言葉をご贈りしよう



皆さん初めまして！
新入生の方はご入学おめでとう
ございます
これから授業も始まり、新しい
友達ができることでしょう。
あなたの大学生活に幸がありま
すよう、ささやかながらお祈り
します。
ところで、前編集長からまん
まみくやを引き継いだ際、表紙
や目次を変えてみたのですがい
かがでしょうか？表紙はセンス
があって、仕事ができるイケメ
ン（新入生まんまみくやの編集
長）に作っていただきました！
工業大学らしい基盤のイラスト
がカッコいいですよ！
さて、今回のイラストテーマ
は『夏の風物詩』、ネタのテーマ
は『エイプリルフールにどんな
嘘をついた？』です。私はエイ
プリルフールの存在を忘れて一
日過ごしてしまいました…。
それでは投稿お待ちしております。

6, 7月号募集内容 5月8日（金）まで

イラスト

夏の風物詩

ネタ

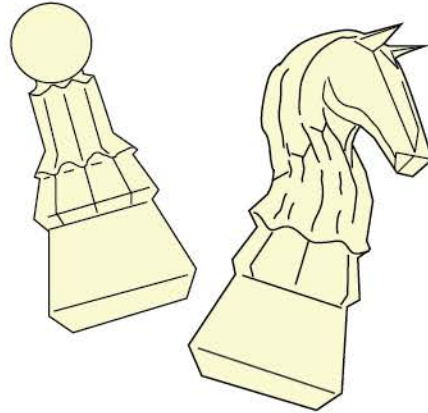
エイプリルフールにどんな嘘をついた？

プレゼントクイズ

クイズに答えて図書カードをゲット！！

今月の問題

チェスの勝者は？

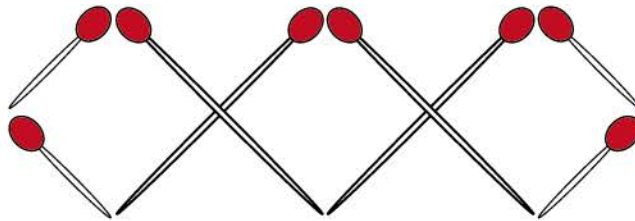


二人の男がチェスをしていました。

彼らは五回勝負して、二人とも同じ回数勝ったといいます。

引き分けがなかったとしたら、どうしてこんなことが可能なのでしょうか？

☆前号の答え☆



☆当選者発表☆

当選者は以下の6人です！

1126076 1331103

1421008 1421018

1421019 1422037

おめでとうございます♥

当選者は4月30日までに学生証を持って
津田沼校舎4号館7階学友会執行委員会本部に
17:00~20:00の間に来てください。
図書カードをプレゼントします！

4月 April カレンダー

SUN	MON	TUE	WED	THU	FRI	SAT
			入学式 1	2	3	4
	ガイダンス・健康診断					
5	6	7	8	9	10	11
	ガイダンス・健康診断		授業開始			健康診断
12	13	14	15	16	17	18
	クリーンデー クリーンウィーク					
19	20	21	22	23	24	25
バスハイク						
26	27	28	29	30		
			昭和の日	休講		

5月 May カレンダー

SUN	MON	TUE	WED	THU	FRI	SAT
					1	2
					開学記念日 振替休日(休講)	休講
3	4	5	6	7	8	9
憲法記念日	みどりの日	こどもの日	振替休日			成田山詣行脚
10	11	12	13	14	15	16
成田山詣行脚	クリーンデー クリーンウィーク					
17	18	19	20	21	22	23
24	25	26	27	28	29	30
文化の祭典						
31						

編集後記

次月号予告
学友会広報誌 2015 年
mammaMia 6, 7月号

学友会広報誌 2015 年
mammaMia 4, 5月号

4/1
(水)



編集長
小島絵里加
表紙
赤坂幸樹
文章
図書館 北原賢一 木村孝一 福田俊介
江端勇紀 阿久津七海 木村光 関根諒
久保田未来 佐藤素滉 松本淳

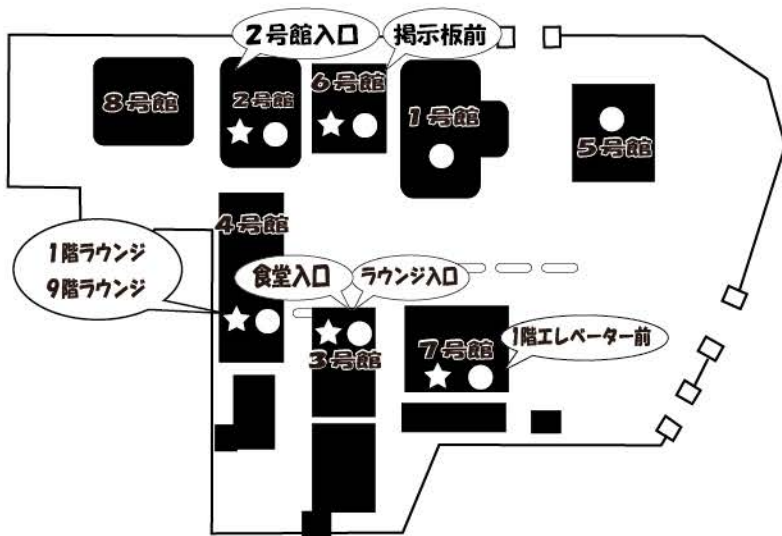
発行：学友会執行委員会
お問い合わせ：047-478-0253

夏企画にむけての情報！

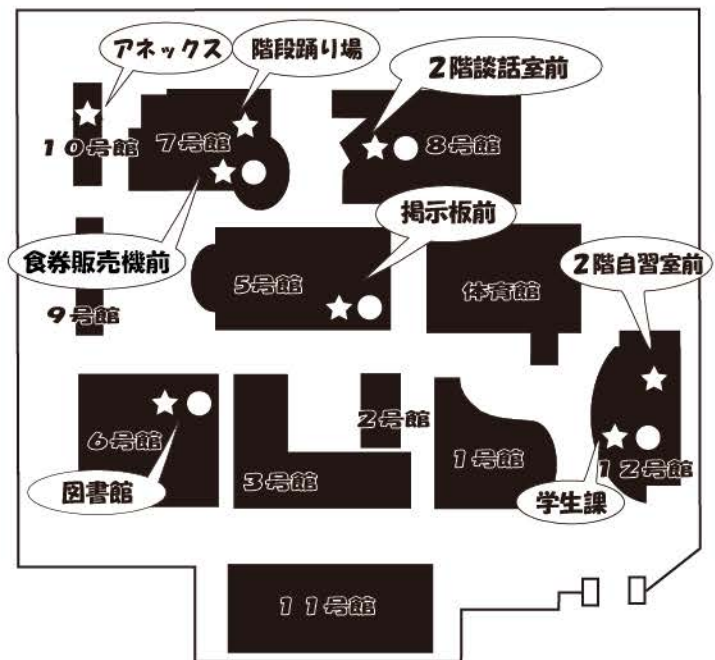
お楽しみに♪

皆さんこんにちは！新入生のあなたも、また一つ先輩になったあなたも『まんまみ～や』を手にとってくださいありがとうございます。このまんまみ～や、学内情報や今後行われる企画の詳細、多彩な記事など盛り沢山載せていきます。応援よろしくお祈いします！

意見箱・まんまみ～や設置場所



津田沼校舎



新習志野校舎

★ 意見箱
● まんまみ～や

もやしで簡単 ナポリタン風

皆さんこんにちは！
これからこの記事を担当するオコジョだよ。
1年間よろしくね！！
料理苦手な人も、1人暮らしを始めて不安な人も、この記事を見てから料理に挑戦してみたいな。
今回は、安い！美味しい！に定評があるもやしの簡単レシピを紹介するよー！



- *** 材料 (1人分) ***
- ・ もやし… 1袋
 - ・ ソーセージ… 4本
 - ・ 玉ねぎ… 1/4個
 - ・ ピーマン… 2個
 - ・ バター… 10g
 - ・ 合わせ調味料
 - （ トマトケチャップ… 大さじ4
 - しょうゆ… 小さじ1
 - 塩・こしょう… 少々
 - 好みでパルメザンチーズ



1 下準備

たっぷりの水に、もやしをつけておく。
5分ほどつけたら、ざるに上げる。
★水気をよく切っておく！★
玉ねぎは薄切りにしてピーマンは細く切る。
ソーセージは、斜め半分に切る。




ポイント

もやしを炒め物にするときは、あらかじめ水につけておくとシャキッとして炒めても水っぽくならないよ！

2 炒める

火を中火にしてフライパンにバター10gを溶かし玉ねぎを炒める。
玉ねぎがしんなりしてきたら、ソーセージ、ピーマン、もやしを順に加えて炒める。



3 火を強火にする

全体に油がまわったら、合わせ調味料を加えて、炒め合わせる。



完成！



次号は、夏にぴったりの夏編「麺料理」を作るよ！



発行：学友会執行委員会 津田沼校舎 4号館 7F
ご意見ご感想は意見箱にて受け付けております。
お問い合わせ ☎047-478-0253